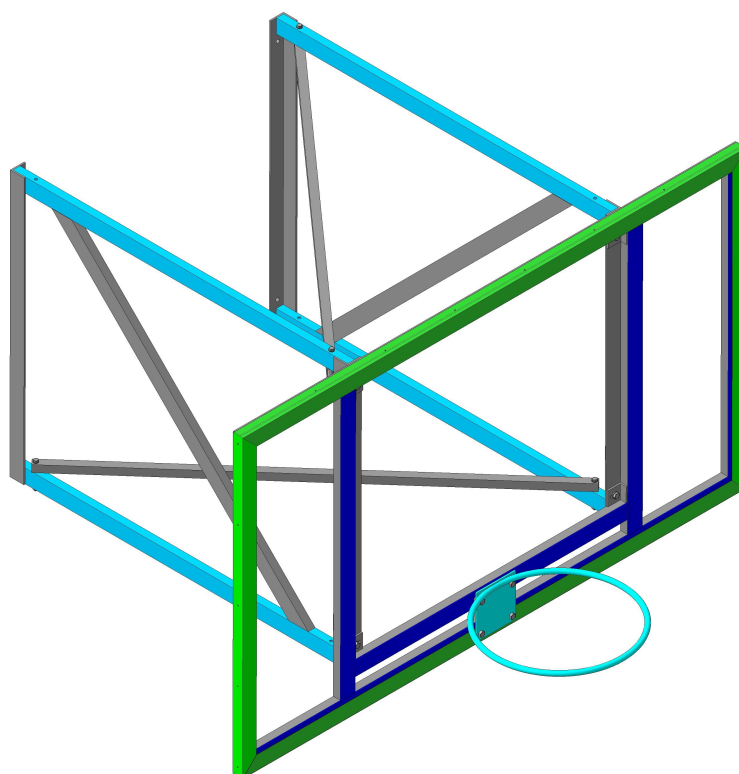


ООО «Батыр Спорт»

Щит баскетбольный игровой из оргстекла с фермой 1,2м, кольцом и сеткой

ПАСПОРТ



УФА 2010

1. Введение

Паспорт предназначен для изучения конструкции щита баскетбольного игрового из оргстекла с фермой 1,2м и содержит технические данные, правила и указания необходимые для обеспечения его правильной эксплуатации и поддержания в исправном состоянии.

2. Назначение

Щит баскетбольный игровой из оргстекла с фермой вынос 1,2м предназначен для проведения товарищеских матчей и соревнований по баскетболу.

3. Технические характеристики

Основные размеры:

высота, мм	1050±5
ширина, мм	1800±5
длина, мм	1710±5
вес, кг, не более	100

4. Комплект поставки

В комплект поставки входят (см. рис.1):

№	Наименование	Кол. / шт.
1	Ферма для щита баскетбольного вынос 1,2м усиленная под оргстекло	1
2	Щит баскетбольный игровой оргстекло 1800x1050	1
3	Кольцо	1
4	Сетка	1
5	Болт М10х60	4
6	Болт М10х30	4
7	Болт М8х90	4
8	Гайка М10	8
9	Шайба граверная А10	8
10	Шайба А10	8
11	Шайба А8	4
12	Шайба граверная А8	4
13	Гайка М8	4

5. Устройство изделия

Щит баскетбольный игровой из оргстекла с фермой 1,2м, кольцом и сеткой (см. рис. 1) представляет собой сборную конструкцию, состоящую из фермы для щита баскетбольного вынос 1,2м (см. рис.2) усиленной под оргстекло поз.1, щита баскетбольного игрового из оргстекла поз. 2, кольца поз. 3 и сетки (условно не показана), соединенную между собой с помощью болтовых соединений.

Щит изготовлен из оргстекла толщиной 10...12 мм. и при помощи винтов с гайками закреплён на стальной раме. Рама представляет собой сварную конструкцию, изготовленную из трубы прямоугольного профиля.

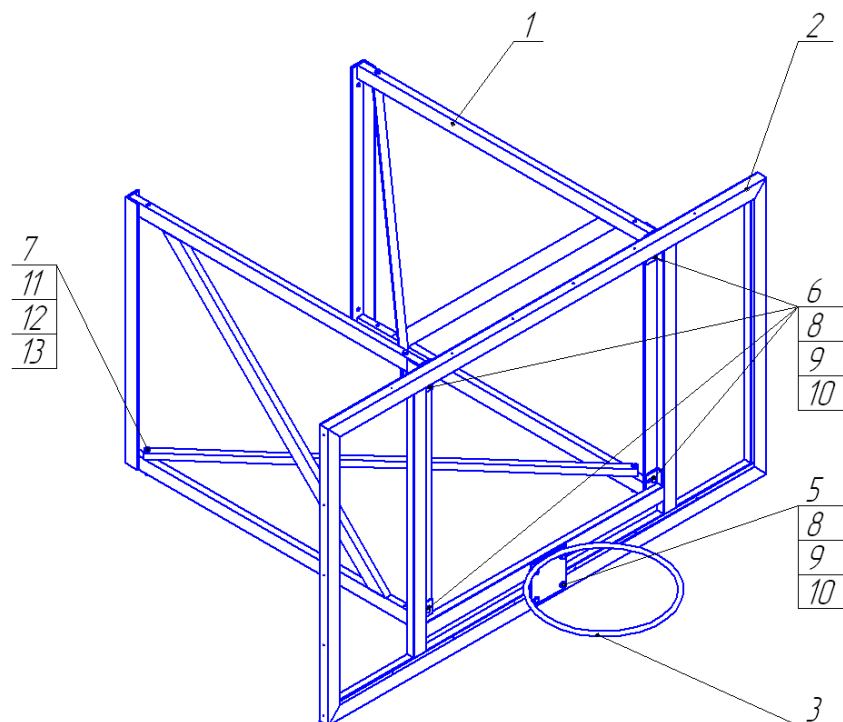
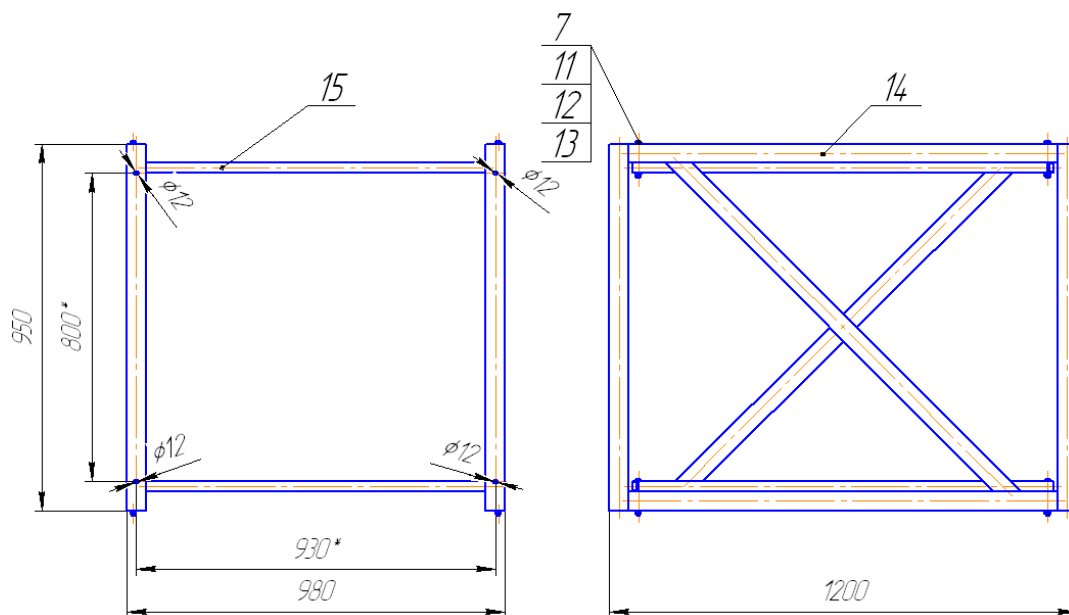


Рис. 1

Ферма (см. рис. 2) представляет собой сборную конструкцию, состоящую из боковин поз.14, которые крепятся между собой перекладинами поз. 15 с помощью болтовых соединений поз. 7. Ферма состоит из трубы прямоугольного профиля и крепится к стене при помощи анкерных болтов.



* Размеры для монтажа
Рис. 2

6. Правила монтажа

Собрать ферму для щита баскетбольного, установить боковины (см. рис.2) поз.14 и закрепить их между собой перекладинами поз.15 с помощью болтовых соединений поз.7. Соединить между собой ферму для щита баскетбольного и щит баскетбольный игровой оргстекло болтовым соединением рис.1 поз. 6 . Соединить кольцо к щиту баскетбольному игровому из оргстекла болтовым соединением поз. 5. Сделать отверстия в стене согласно монтажным размерам на рис.2 и прикрепить ферму к стене посредством болтов анкерных Ø 14x200 мм.

7. Меры безопасности

Перед началом работы проверить все крепежные соединений и надежность установки изделия. Эксплуатация изделия при неисправных или ослабленных элементах крепления не допускается. Периодически проверяйте состояние корпуса изделия, поверхности не должны иметь сколов, трещин, задиров. При обнаружении каких - либо неисправностей эксплуатацию прекратить до полного их устранения.

8. Гарантийные обязательства

Гарантийный срок эксплуатации – 12 месяцев со дня приобретения изделия потребителем.

Изготовитель оставляет за собой право на внесение изменений в конструкцию и комплектацию изделия, не отраженных в тексте паспорта, не влияющих на его эксплуатационные качества.

9. Сведения о приемке

Дата выпуска _____

Дата продажи _____